

Barrett® Quatrix® Evolutive Yellow Quatrix® Evolutive

pre-loaded pre-loaded pre-loaded pre-loaded pre-loaded pre-loaded pre-loaded pre-loaded



CROMA
HEALTH • CARE • INNOVATION

Barrett®

Produkt:

1-teilige IOL im Einweg-Injektor, asphärisch

Material:

Hydrophiles Acryl

Optik:

6 mm optischer Durchmesser
13 mm Gesamtdurchmesser
6 Grad Winkelung der Haptiken
Biconvex

Dioptrien:

+10 D bis +30 D
(in 1/2 Dioptrieschritten)

Inzisionsgröße:

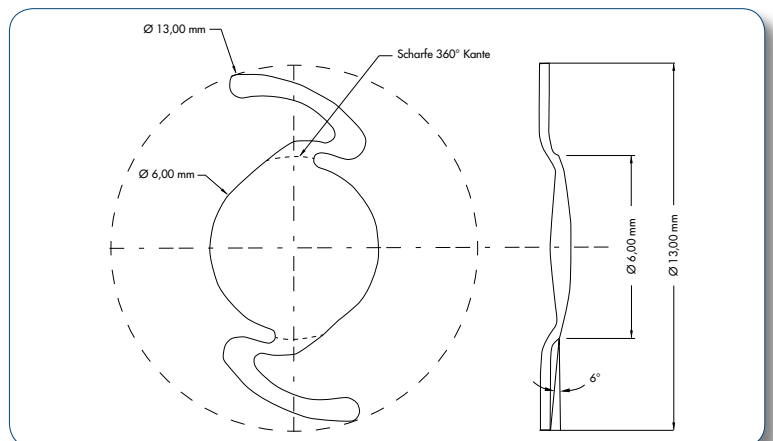
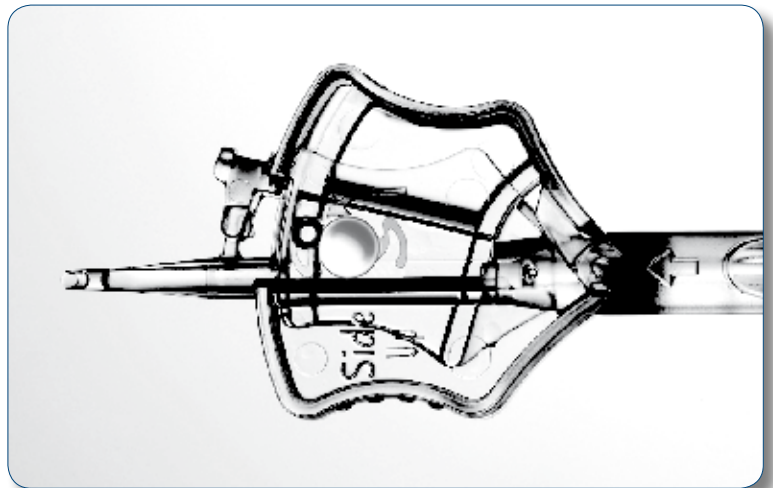
2,8 mm

A-Konstante:

119,5 SRK T

Implantationsart:

Implantation in den Kapselsack nach Phakoemulsifikation



Vorteile:

Barrett®

- Pre-loaded IOL im Einweg-Injektor
- Optimale Zentrierung im Kapselsack
- Scharfe 360° Kante zur Vermeidung von Nachstar
- Easy of use
- Einhandbedienung

Quatrix® Evolutive Yellow

Produkt:

1-teilige IOL im Einweg-Injektor, asphärisch

Material:

Hydrophiles Acryl

Optik:

5,85 – 6,15 mm optischer Durchmesser
10,3 – 10,8 mm Gesamtdurchmesser
6 Grad Winkelung der Haptiken
Biconvex

Dioptrien:

+10 D bis +30 D
(in 1/2 Dioptrieschritten)

Inzisionsgröße:

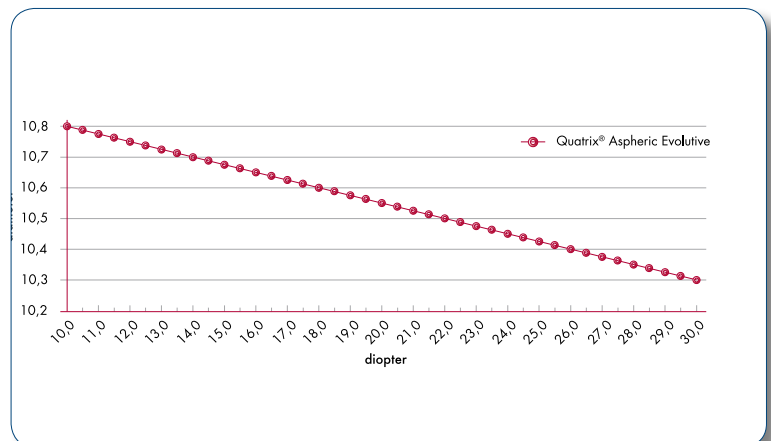
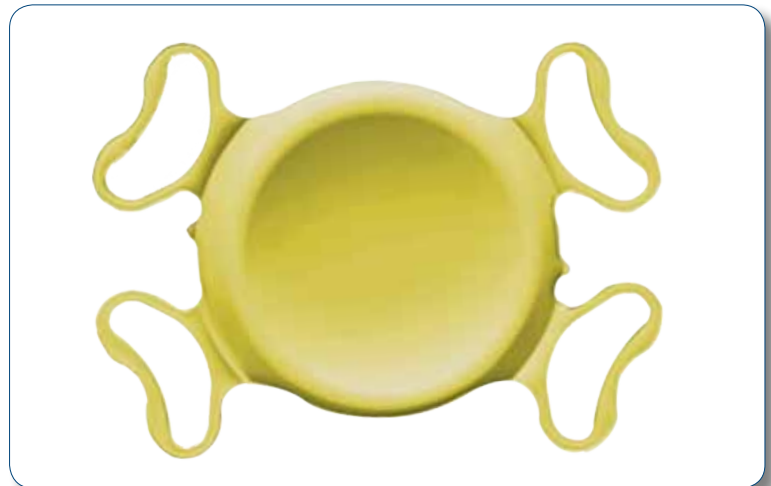
2,8 mm

A-Konstante:

119,3 SRK T

Implantationsart:

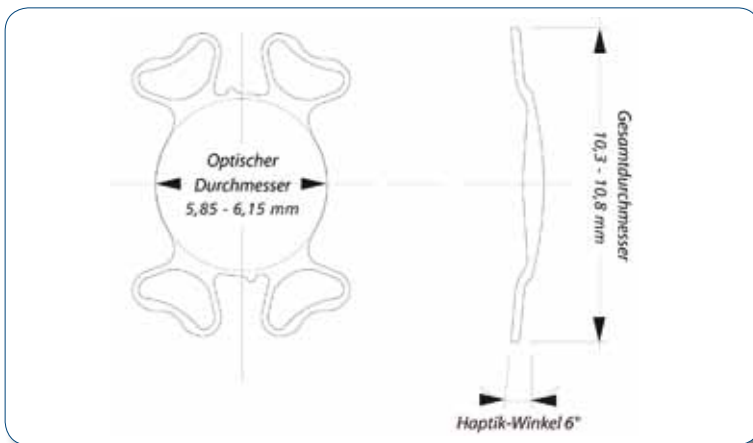
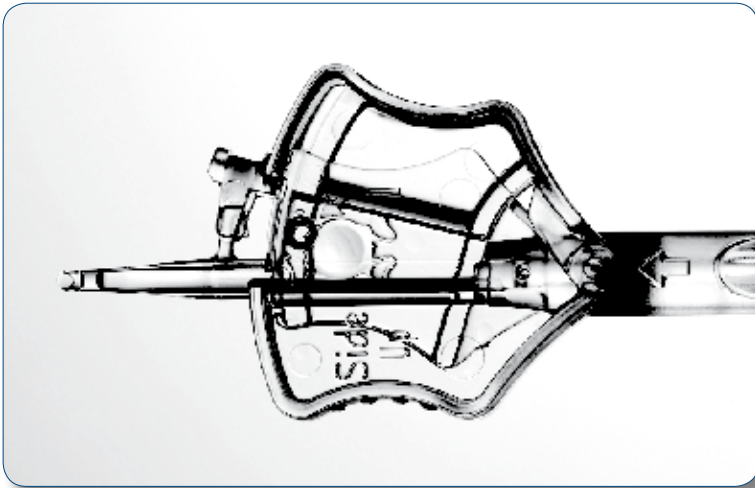
Implantation in den Kapselsack nach Phakoemulsifikation



Vorteile:

Quatrix® Evolutive Yellow

- Individueller Gesamtdurchmesser für individuellen Kapselsack
- Pre-loaded IOL im Einweg-Injektor
- mit Blaulichtfilter
- Easy of use
- Einhandbedienung



Vorteile: Quatrix® Evolutive

- Individueller Gesamtdurchmesser für individuellen Kapselsack
- Pre-loaded IOL im Einweg-Injektor
- 4 angewinkelte Haptiken
- Easy of use
- Einhandbedienung

Produkt:

1-teilige IOL im Einweg-Injektor, asphärisch

Material:

Hydrophiles Acryl

Optik:

5,85 – 6,15 mm optischer Durchmesser
10,3 – 10,8 mm Gesamtdurchmesser
6 Grad Winkelung der Haptiken
Biconvex

Dioptrien:

+10 D bis +30 D
(in ½ Dioptrieschritten)

Inzisionsgröße:

2,8 mm

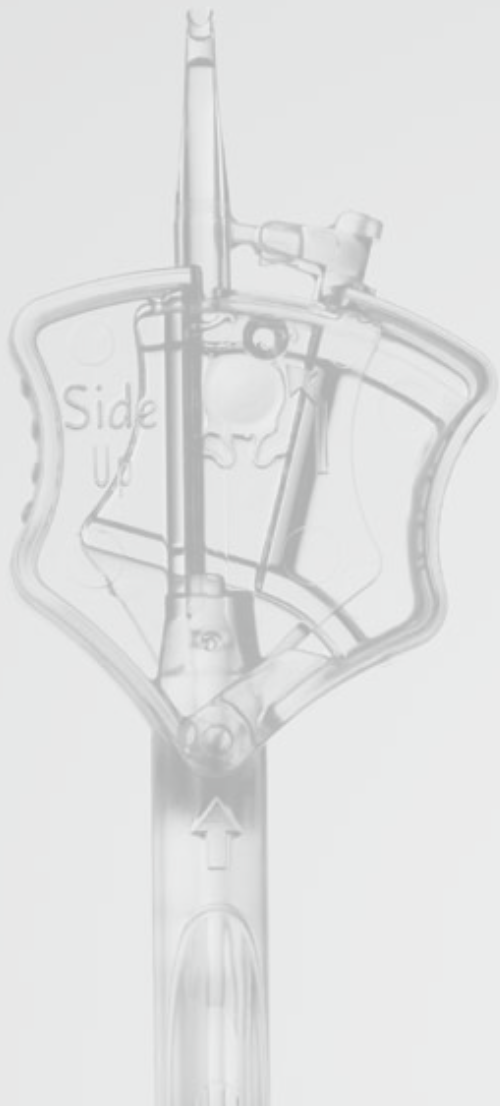
A-Konstante:

119,3 SRK T

Implantationsart:

Implantation in den Kapselsack nach Phakoemulsifikation

Pre-loaded Anleitung



1

Öffnen Sie die Schutzhülle und nehmen Sie die sterile Blisterverpackung heraus.



2

Öffnen Sie die Blisterverpackung.



3

Lassen Sie die Flüssigkeit abrinnen.



4

Nehmen Sie den Injektor aus der Blisterverpackung.



5

Drücken Sie den Injektor zwischen Daumen und Zeigefinger zusammen. Achten Sie auf den „Doppel-Klick“! Das Implantat muss vollständig gefaltet sein.



6

Drücken Sie den Kolben vorsichtig, bis das Implantat vollständig in der Kanüle ist. Achten Sie dabei darauf, dass die Aufschrift „Side Up“ sichtbar ist!



Produktportfolio Croma für die Kataraktchirurgie:

- Viskoelastika
- Intraokularlinsen (asphärisch und sphärisch)
 - Pre-loaded System
 - Einmal-Injektor-System
- Kapselspannringe
- Anfärbelösungen
- Spüllösungen (BSS)
- Instrumente / Kanülen
- Phakozubehör
- Nahrungsergänzungsmittel

Croma-Pharma
Deutschland GmbH
Rengoldshauser Str. 11

Tel: +49 (0) 7551 947 17-0
Fax: +49 (0) 7551 947 17-10
D-88662 Überlingen

office@cromapharma.de
www.cromapharma.de

Barrett®

Quatrix® Evolutive Yellow

Quatrix® Evolutive

pre-loaded pre-loaded pre-loaded pre-loaded pre-loaded pre-loaded pre-loaded pre-loaded



CROMA
HEALTH • CARE • INNOVATION